

FORMATIONS



HYGIÈNE



PROPRETÉ

éduform
Label qualité de l'Éducation nationale
pour la formation professionnelle

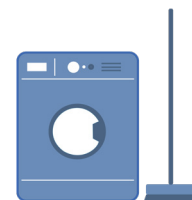
Qualiopi
processus certifié

RÉPUBLIQUE FRANÇAISE

La certification qualité a été
délivrée au titre des catégories
d'actions suivantes :
Actions de formation
Actions de formation par apprentissage

VOTRE PROJET EST UNIQUE,
notre offre de formation s'adapte à vos besoins.

HYGIÈNE, PROPRETÉ




LES

Les formations sont assurées par des experts de l'hygiène et propreté connaissant toutes les particularités liées à divers secteurs d'activité : agroalimentaire, industries, EHPAD, crèches, restauration, tertiaire, médico-social...


Nous pouvons former vos salariés sur site, à leur poste de travail ou vous accueillir sur nos plateaux techniques de Brive, Guéret et Limoges.

CERTIFICATION

	TARIF*	DURÉE	19 - Corrèze	23 - Creuse	87 - Haute-Vienne
TITRE PROFESSIONNEL Agent de Propreté et d'Hygiène (APH)	13 €/heure*	6 mois	<input checked="" type="checkbox"/>	<input checked="" type="checkbox"/>	<input checked="" type="checkbox"/>

 Tarif personnalisé

* Tarif de référence, nous consulter pour un devis personnalisé

 Durée personnalisée

LES PRODUITS D'ENTRETIEN

	TARIF*	DURÉE	19 - Corrèze	23 - Creuse	87 - Haute-Vienne
Connaissance des produits de nettoyage	€	14 h	●	●	●

TECHNIQUES D'UTILISATION DES MATÉRIELS

La maintenance du matériel de nettoyage (1er niveau de maintenance)	€	7 h	●	●	●
Utilisation de l'auto laveuse auto portée	€	7 h	●	●	●
Utilisation de la balayeuse	€	7 h	●	●	●
Utilisation de la mono brosse	€	7 h	●	●	●
Utilisation de l'autolaveuse auto tractée	€	7 h	●	●	●
Utilisation du canon à mousse	€	7 h	●	●	●
Utilisation du nettoyeur haute pression	€	7 h	●	●	●
Utilisation du nettoyeur vapeur	€	7 h	●	●	●

ENTRETIEN DES LOCAUX

Entretien des vitres à faible hauteur	€	7h	●	●	●
Techniques d'entretien des locaux commerciaux (grandes surfaces)	€	7 h	●	●	●
Techniques d'entretien des locaux d'habitations locatives et des parties communes	€	14 h	●	●	●
Techniques d'entretien d'une chambre d'hôtel et des parties communes	€	14 h	●	●	●
Techniques d'entretien et de remise en état des locaux et équipements scolaires	€	14 h	●	●	●
Techniques d'entretien manuel des locaux administratifs	€	21 h	●	●	●

ENTRETIEN DES SOLS

Techniques d'entretien et de rénovation des parquets	€	14 h	●	●	●
Techniques d'entretien et de remise en état des sols carrelés	€	7 h	●	●	●
Techniques d'entretien et de remise en état des sols industriels non alimentaires	€	14 h	●	●	●
Techniques d'entretien et de remise en état des sols textiles	€	14 h	●	●	●
Techniques d'entretien et de remise en état des sols thermoplastiques	€	14 h	●	●	●
Techniques d'entretien et de rénovation des marbres et pierres marbrières	€	7 h	●	●	●

DIVERS

	TARIF*	DURÉE	19 - Corrèze	23 - Creuse	87 - Haute-Vienne
Techniques de traitement des tags et graffitis	€	14 h	●	●	●
Sauveteur secouriste du travail (SST)	€	14 h	●	●	●
Prévention des Risques liés à l'Activité Physique Secteur Industrie BTP Commerce (PRAP IBC)	€	14 h	●	●	●

CALENDRIER 2025

FORMATION	TARIF	DURÉE	SESSION	LIEU
TITRE PROFESSIONNEL Agent de Propreté et d'Hygiène (APH)	€	6 mois	03 juin au 17 novembre 2025	St Vaury
			13 oct. au 27 avril 2026	Brive-la-Gaillarde
			13 oct. au 27 avril 2026	Limoges

LES PROFESSIONNELS DE LA PROPRETÉ INTERVIENNENT DANS TOUS LES SECTEURS DE LA VIE EN COLLECTIVITÉ



€ Tarif personnalisé

* Tarif de référence, nous consulter pour un devis personnalisé

🕒 Durée personnalisée



HYGIÈNE ET PROPRETÉ



Contact : 05 55 12 31 31

Site(s) de formation

- Lycées Valadon / Jean Monnet / Collège Ventadour - **Limoges**
- Lycée S. Veil - **Brive-la-Gaillarde**
- Lycée Gaston Roussillat - **Saint-Vaury**

Certificateur : MINISTRE DU TRAVAIL DU
PLEIN EMPLOI ET DE L' INSERTION

code RNCP : n°37872

Date de publication : 20/07/2023

Titre Professionnel Agent de Propreté et d'Hygiène (APH)

PRÉSENTATION MÉTIER

Selon un cahier des charges, l'agent ou l'agent de propreté et d'hygiène se rend chez un ou plusieurs clients, en milieu tertiaire (bureaux, centres commerciaux, musées, cinémas, copropriétés...) ou en milieu médico-social pour y effectuer, dans un temps donné, des travaux d'entretien courant. Dépoussiérage, nettoyage des sols et des sanitaires, vidage des poubelles... rien n'échappe à sa vigilance. La gestion des stocks de produits d'entretien et le respect des normes de sécurité font également partie du quotidien des agents.

OBJECTIFS

- Assurer des prestations de nettoyage manuel et mécanisé afin de garantir la propreté et l'hygiène d'équipements, de surfaces et de locaux.
- Contribuer à préserver l'aspect propre et accueillant des lieux de vie et de travail des usagers, au confort des patients dans des établissements de soins et à la qualité de la production dans les entreprises agroalimentaires, laboratoires, etc.

PUBLICS / PRE-REQUIS

- Tout public
- Savoir lire, écrire et compter

Un référent Handicap est à votre disposition pour l'analyse de vos besoins spécifiques et l'adaptation de votre formation. Contactez le GRETA.





Titre Professionnel Agent de Propreté et d'Hygiène (APH)

Durée

- Pour les DE dans le cadre de l'HSP
735h (560h en centre et 175h en entreprise)
- Pour les autres publics
665h (490h en centre et 175h en entreprise)
- Durées indicatives et ajustables

Validation / Modalités d'évaluation

- Titre professionnel Agent de Propreté et d'Hygiène (APH) niveau 3
- Possibilité de suivre et valider la formation par bloc de compétences
- Attestation de formation

Modalités de formation

- Temps complet avec période en entreprise

Modalités de financement

- Financement individuel
- Pro-A
- Projet de Transition Professionnel (PTP)
- Compte personnel de formation (CPF)
- Région Nouvelle Aquitaine
- Plan de développement des compétences

Tarif de référence*

- 13€ / heure

*Retrouvez nos conditions générales de vente sur le site Internet

CONTENU

RNCP37872BC01 - Réaliser des prestations de nettoyage manuel et de bionettoyage :

- Réaliser le nettoyage manuel de surfaces.
- Réaliser le nettoyage de parois verticales et de surfaces vitrées.
- Réaliser le nettoyage manuel de locaux sanitaires.
- Réaliser le bionettoyage d'équipements, de surfaces et de locaux à risque de contamination microbienne.

RNCP37872BC02 - Réaliser des prestations de nettoyage et de remise en état mécanisés :

- Réaliser un nettoyage mécanisé : le lavage à la monobrosse, le lavage à l'autolaveuse, le lustrage, la spray méthode.
- Réaliser une remise en état mécanisée : le décapage à sec, le décapage sans chimie, le décapage au mouillé, la pose d'émulsion, le récurage, le shampoing au mouillé, l'injection-extraction sur un sol ou un siège textile.

Compléments formation : Sensibilisation aux valeurs de la République, aux enjeux du développement durable et du numérique; préparation à l'accès à l'emploi. Habilitation électrique, gestes et postures appliqués pour les métiers de l'hygiène et de la propreté, Certification SST.

DEBOUCHES PROFESSIONNELS / POURSUITE D'ÉTUDES

Métiers accessibles : Agent d'entretien, Agent des services hospitaliers, Technicien de la propreté.

MODALITES ET DELAIS D'ACCES

- Dossier de candidature
- Les délais d'accès à la formation sont variables selon les dates de sessions, nous consulter
- Pour les demandeurs d'emploi éligibles : validation de votre projet par un conseiller emploi (France Travail, Mission Locale, CAP EMPLOI ou Conseil départemental)



HYGIÈNE ET PROPRETÉ



Contact : 05 55 12 31 31

Site(s) de formation

- Lycée Saint Exupéry - **Limoges**
- Lycée Simone Veil - **Brive-la-Gaillarde**
- Lycée Gaston Roussillat - **Saint-Vaury**

Connaissance des produits de nettoyage

OBJECTIFS

- Distinguer les familles de produits.
- Utiliser efficacement les produits de nettoyage en respectant les règles de sécurité.

PUBLICS / PRE-REQUIS

- Tout public
- Savoir lire, écrire, compter

Un référent Handicap est à votre disposition pour l'analyse de vos besoins spécifiques et l'adaptation de votre formation. Contactez le GRETA.





Connaissance des produits de nettoyage

Durée

- 2 jours (14 h)

Validation / Modalités d'évaluation

- Attestation de formation

Modalités de formation

- Exposer, démontrer et mise en situation professionnelle

Modalités de financement

- Financement individuel
- Entreprise / OPCO
- Aide Individuelle à la Formation (AIF)

Tarif de référence*

- Nous consulter

*Retrouvez nos conditions générales de vente sur le site Internet

CONTENU

Identifier les différents types de salissure.

Classer les produits selon l'échelle de pH :

- Les grandes familles de produits. L'échelle de pH.
- Les acides, les bases, les solvants et les produits chlorés.
- Le titre hydrométrique (TH), mesure de la dureté de l'eau.
- L'action des séquestrants.

Utiliser les différents produits :

- Les produits d'entretien.
- Les produits de remise à en état : décapant et protection.
- Les désinfectants. Le dosage.

Intégrer la notion de développement durable :

- Les différents produits : vert, écologiques, bio... Les éco labels.

Expliquer le phénomène de détergence :

- Les propriétés de l'eau.
- Les propriétés d'un tensio-actif.
- L'influence de la température.

Appliquer les règles de sécurité sur le site :

- Le reconditionnement.
- L'étiquetage fonctionnel actualisé.
- Les sigles de sécurité, les règles de sécurité et l'étiquetage CLP.
- Les équipements de protection, le stockage.

Utiliser les appareils de stockage :

- Les postes fixes et mobiles.

MODALITES ET DELAIS D'ACCES

- Les délais d'accès à la formation sont variables selon les dates de session, nous consulter



HYGIÈNE ET PROPRETÉ



Contact : 05 55 12 31 31

Site(s) de formation

- Lycée Saint Exupéry - **Limoges**
- Lycée Simone Veil - **Brive-la-Gaillarde**
- Lycée Gaston Roussillat - **Saint-Vaury**

La maintenance du matériel de nettoyage

1er niveau de maintenance

OBJECTIFS

- Analyser les causes de défaillance et assurer la maintenance du matériel de nettoyage.

PUBLICS / PRE-REQUIS

- Tout public
- Savoir lire, écrire, compter
- Notions de base souhaitées en électricité et en mécanique

Un référent Handicap est à votre disposition pour l'analyse de vos besoins spécifiques et l'adaptation de votre formation. Contactez le GRETA.





La maintenance du matériel de nettoyage

1er niveau de maintenance

Durée

- 1 jour (7 h)

Validation / Modalités d'évaluation

- Validation des acquis
- Attestation de formation

Modalités de formation

- Exposés, ateliers, travaux en sous-groupe mises en situation professionnelle, démonstrations et essais

Modalités de financement

- Financement individuel
- Entreprise / OPCO
- Aide Individuelle à la Formation (AIF)

Tarif de référence*

- Nous consulter

*Retrouvez nos conditions générales de vente sur le site Internet

CONTENU

Analyser les causes de défaillance :

- Les origines des pannes.
- Les solutions à apporter.

Connaître les protections :

- Les classes d'isolation.
- Les indices de protection.

Assurer la maintenance d'un aspirateur :

- Les moteurs électriques.
- Les caractéristiques techniques.
- Les pannes.
- L'entretien courant, l'entretien périodique.
- Les points de contrôle.

Assurer la maintenance d'une mono brosse :

- Les différents réducteurs.
- Les caractéristiques techniques.
- Les pannes.
- L'entretien courant, l'entretien périodique.

Assurer la maintenance d'une auto laveuse :

- Les caractéristiques techniques.
- L'entretien des batteries.
- Les pannes.
- Les points de contrôle.

MODALITES ET DELAIS D'ACCES

- Les délais d'accès à la formation sont variables selon les dates de sessions, nous consulter



HYGIÈNE ET PROPRETÉ



Contact : 05 55 12 31 31

Site(s) de formation

- Lycée Saint Exupéry - **Limoges**
- Lycée Simone Veil - **Brive-la-Gaillarde**
- Lycée Gaston Roussillat - **Saint-Vaury**

Utilisation de l'autolaveuse autoportée

OBJECTIFS

- Utiliser l'auto laveuse de façon efficace et en respectant les règles de sécurité.

PUBLICS / PRE-REQUIS

- Tout public
- Savoir lire, écrire, compter

Un référent Handicap est à votre disposition pour l'analyse de vos besoins spécifiques et l'adaptation de votre formation. Contactez le GRETA.





Durée

- 1 jour (7 h)

Validation / Modalités d'évaluation

- Attestation de formation

Modalités de formation

- Exposés, démonstrations, mises en situations professionnelles

Modalités de financement

- Financement individuel
- Entreprise / OPCO
- Aide Individuelle à la Formation (AIF)

Tarif de référence*

- Nous consulter

*Retrouvez nos conditions générales de vente sur le site Internet

Utilisation de l'autolaveuse autoportée

CONTENU

Distinguer les différentes parties d'une auto laveuse :

- Les caractéristiques.
- La technologie.

Différencier les auto laveuses et leurs utilisations :

- Les auto laveuses autotractées et autoportées.
- Les auto laveuses électriques et thermiques.
- La nouvelle génération d'auto laveuse sans produit.
- Les différents contextes d'utilisation.

Appliquer les règles d'hygiène et de sécurité :

- Le lavage des mains et les moyens de protection de l'utilisateur.
- Les risques électriques.
- Le balisage et la prévention.

Appliquer les méthodes de travail à l'auto laveuse en sécurité :

- La manipulation et l'ergonomie.
- La rationalisation des parcours.
- Les exercices de précision.

Entretien l'auto laveuse :

- La maintenance quotidienne, la maintenance des batteries.
- Les causes de pannes.
- Le stockage.

MODALITES ET DELAIS D'ACCES

- Les délais d'accès à la formation sont variables selon les dates de sessions, nous consulter



HYGIÈNE ET PROPRETÉ



Contact : 05 55 12 31 31

Site(s) de formation

- Lycée Saint Exupéry - **Limoges**
- Lycée Simone Veil - **Brive-la-Gaillarde**
- Lycée Gaston Roussillat - **Saint-Vaury**

Utilisation de la balayeuse

OBJECTIFS

- Utiliser en toute sécurité une balayeuse et en optimiser le rendement.

PUBLICS / PRE-REQUIS

- Tout public
- Savoir lire, écrire, compter

Un référent Handicap est à votre disposition pour l'analyse de vos besoins spécifiques et l'adaptation de votre formation. Contactez le GRETA.





Utilisation de la balayeuse

Durée

- 1 jour (7 h)

Validation / Modalités d'évaluation

- Attestation de formation

Modalités de formation

- Exposés, démonstrations, mises en situations professionnelles

Modalités de financement

- Financement individuel
- Entreprise / OPCO
- Aide Individuelle à la Formation (AIF)

Tarif de référence*

- Nous consulter

*Retrouvez nos conditions générales de vente sur le site Internet

CONTENU

Connaître les spécialités d'une balayeuse :

- La technologie des balayeuses et leurs caractéristiques.
- Les principes de fonctionnement d'une balayeuse.
- Le système d'aspiration.
- Les filtres et leurs caractéristiques.
- Les différentes balayeuses : poussées, autotractées, à conducteur porté, de voiries.

Distinguer les méthodes de balayage mécanisé :

- La balayage mécanisé en intérieur / en extérieur.

Assurer l'entretien et la maintenance des balayeuses :

- Les vérifications en début de poste.
- La maintenance et l'entretien après chaque prestation.
- La maintenance des filtres.
- Les pannes les plus courantes.
- Le remplacement et le réglage des brosses et autres accessoires.
- Le nettoyage de la machine.
- Le remisage d'une balayeuse.

Assurer l'utilisation, le transport et les opérations de chargement / déchargement :

- Les moyens de transport adaptés.
- Tracter et conduire en toute sécurité.
- Le chargement et déchargement en toute sécurité.
- Le sanglage.

Respecter les règles de sécurité lors de l'utilisation d'une balayeuse :

- Le balisage et la prévention.
- Les dévers et les bosses.
- Les EPI adaptés.

MODALITES ET DELAIS D'ACCES

- Les délais d'accès à la formation sont variables selon les dates de sessions, nous consulter



HYGIÈNE ET PROPRETÉ



Contact : 05 55 12 31 31

Site(s) de formation

- Lycée Saint Exupéry - **Limoges**
- Lycée Simone Veil - **Brive-la-Gaillarde**
- Lycée Gaston Roussillat - **Saint-Vaury**

Utilisation de la mono brosse

OBJECTIFS

- Utiliser la mono brosse sur des revêtements de sol souples en respectant les règles de sécurité.

PUBLICS / PRE-REQUIS

- Tout public
- Savoir lire, écrire, compter

Un référent Handicap est à votre disposition pour l'analyse de vos besoins spécifiques et l'adaptation de votre formation. Contactez le GRETA.





Utilisation de la mono brosse

Durée

- 1 jour (7 h)

Validation / Modalités d'évaluation

- Attestation de formation

Modalités de formation

- Exposés, ateliers digitaux, travaux en sous-groupe mises en situation professionnelle, démonstrations
- Evaluations réalisées en cours de formation
- Documentation remise à chaque stagiaire

Modalités de financement

- Financement individuel
- Entreprise / OPCO
- Aide Individuelle à la Formation (AIF)

Tarif de référence*

- Nous consulter

*Retrouvez nos conditions générales de vente sur le site Internet

CONTENU

Décrire les différentes parties d'une mono brosse :

- Les différents composants de base.
- Les disques et accessoires.

Énumérer les caractéristiques :

- La puissance.
- La vitesse de rotation.

Appliquer les règles d'hygiène et de sécurité :

- Le lavage des mains et les moyens de protection de l'utilisateur.
- Les risques électriques.
- Le balisage et la prévention.

Utiliser la mono brosse en sécurité et en adoptant les bons gestes :

- Le principe de fonctionnement.
- Le choix des accessoires.
- La manipulation sur supports souples.
- L'ergonomie.

Entretien de la mono brosse et ses accessoires :

- La maintenance quotidienne.
- Les causes de panne.
- Le stockage de la mono brosse et de ses accessoires.

MODALITES ET DELAIS D'ACCES

- Les délais d'accès à la formation sont variables selon les dates de sessions, nous consulter



HYGIÈNE ET PROPRETÉ



Contact : 05 55 12 31 31

Site(s) de formation

- Lycée Saint Exupéry - **Limoges**
- Lycée Simone Veil - **Brive-la-Gaillarde**
- Lycée Gaston Roussillat - **Saint-Vaury**

Utilisation de l'autolaveuse autotractée

OBJECTIFS

- Utiliser une autolaveuse de façon efficace en respectant les règles de sécurité.

PUBLICS / PRE-REQUIS

- Tout public
- Savoir lire, écrire, compter

Un référent Handicap est à votre disposition pour l'analyse de vos besoins spécifiques et l'adaptation de votre formation. Contactez le GRETA.





Utilisation de l'autolaveuse autotractée

Durée

- 1 jour (7 h)

Validation / Modalités d'évaluation

- Attestation de formation

Modalités de formation

- Exposés, démonstrations, mises en situations professionnelles

Modalités de financement

- Financement individuel
- Entreprise / OPCO
- Aide Individuelle à la Formation (AIF)

Tarif de référence*

- Nous consulter

*Retrouvez nos conditions générales de vente sur le site Internet

CONTENU

Distinguer et identifier les différentes autolaveuses :

- Les mini autolaveuses, les autotractées, les autoportées.
- Les nouvelles générations d'autolaveuse.
- Leurs caractéristiques et technologie.
- Le système à la brosse, au disque ou au rouleau.
- Les contrôles avant réalisation de la prestation.
- La maintenance de base.

Appliquer les méthodes de travail :

- La manipulation et l'ergonomie.
- La connaissance et le fonctionnement des équipements.
- Les méthodes de travail.
- La définition d'un circuit de réalisation.
- La gestion des économies d'eau et des eaux usées.
- La conduite en milieu encombré et en présence de clients.

MODALITES ET DELAIS D'ACCES

- Les délais d'accès à la formation sont variables selon les dates de sessions, nous consulter



HYGIÈNE ET PROPRETÉ



Contact : 05 55 12 31 31

Site(s) de formation

- Lycée Saint Exupéry - **Limoges**
- Lycée Simone Veil - **Brive-la-Gaillarde**
- Lycée Gaston Roussillat - **Saint-Vaury**

Utilisation du canon à mousse

OBJECTIFS

- Maîtriser les opérations de nettoyage et de désinfection à l'aide du canon à mousse.

PUBLICS / PRE-REQUIS

- Tout public
- Savoir lire, écrire, compter

Un référent Handicap est à votre disposition pour l'analyse de vos besoins spécifiques et l'adaptation de votre formation. Contactez le GRETA.





Durée

- 1 jour (7 h)

Validation / Modalités d'évaluation

- Attestation de formation

Modalités de formation

- Exposés, démonstrations, mises en situations professionnelles et essais

Modalités de financement

- Financement individuel
- Entreprise / OPCO
- Aide Individuelle à la Formation (AIF)

Tarif de référence*

- Nous consulter

*Retrouvez nos conditions générales de vente sur le site Internet

CONTENU

Identifier le matériel :

- Les différents types de canon à mousse.
- Les principes de fonctionnement.
- Les systèmes de sécurité.

Identifier les domaines d'application :

- Le canon à mousse en milieu agro-alimentaire.
- Le canon à mousse en dehors du secteur agro-alimentaire.

Utiliser les produits de nettoyage :

- Rappel sur la chimie des produits.
- Le respect des dosages.
- Les sur dégraissants.
- Les désincrustants.
- Les détergents / désinfectants.

Appliquer les méthodes de nettoyage :

- La phase de préparation au nettoyage.
- Le mode opératoire.
- Les paramètres d'un nettoyage efficace au canon à mousse.
- L'organisation et l'optimisation de la méthode.

Assurer l'entretien et maintenance du canon à mousse :

- Les réglages.
- La maintenance préventive.

Respecter les règles de sécurité lors de l'utilisation du canon à mousse :

- Les risques chimiques.
- Les risques électriques.
- Les EPI adaptés.

MODALITES ET DELAIS D'ACCES

- Les délais d'accès à la formation sont variables selon les dates de sessions, nous consulter



HYGIÈNE ET PROPRETÉ



Contact : 05 55 12 31 31

Site(s) de formation

- Lycée Saint Exupéry - **Limoges**
- Lycée Simone Veil - **Brive-la-Gaillarde**
- Lycée Gaston Roussillat - **Saint-Vaury**

Utilisation du nettoyeur haute pression

OBJECTIFS

- Maîtriser les opérations de nettoyage et de lavage à l'aide d'un nettoyeur haute pression.

PUBLICS / PRE-REQUIS

- Tout public
- Savoir lire, écrire, compter

Un référent Handicap est à votre disposition pour l'analyse de vos besoins spécifiques et l'adaptation de votre formation. Contactez le GRETA.





Durée

- 1 jour (7 h)

Validation / Modalités d'évaluation

- Attestation de formation

Modalités de formation

- Exposés, démonstrations, mises en situations professionnelles et essais

Modalités de financement

- Financement individuel
- Entreprise / OPCO
- Aide Individuelle à la Formation (AIF)

Tarif de référence*

- Nous consulter

*Retrouvez nos conditions générales de vente sur le site Internet

Utilisation du nettoyeur haute pression

CONTENU

Utiliser le matériel de nettoyage haute pression :

- Principe du nettoyeur haute pression.
- Les différents appareils haute pression (eau chaude/eau froide).
- Les accessoires (buse, rotabuse, furet...).
- Les sécurités et protections.

Distinguer les produits et leur utilisation :

- Les salissures et leur élimination.
- Les différents produits.
- Rappel sur le dosage.
- Les systèmes de dosage automatique.

Appliquer les techniques de nettoyage :

- Le lavage basse pression.
- Le lavage haute pression.
- L'hydrogommage.

Appréhender les forces hydrodynamiques :

- La pression à la buse.
- Le débit d'eau.
- La distance buse/surface.
- Les angles d'attaque.

Respecter les règles de sécurité lors des opérations de nettoyage haute pression :

- Les risques électriques.
- Les autres risques rencontrés.

Assurer l'entretien et la maintenance de 1er niveau :

- L'entretien du matériel.
- Les pannes les plus fréquentes.
- Le remisage des appareils haute pression.

MODALITES ET DELAIS D'ACCES

- Les délais d'accès à la formation sont variables selon les dates de sessions, nous consulter



HYGIÈNE ET PROPRETÉ



Contact : 05 55 12 31 31

Site(s) de formation

- Lycée Saint Exupéry - **Limoges**
- Lycée Simone Veil - **Brive-la-Gaillarde**
- Lycée Gaston Roussillat - **Saint-Vaury**

Utilisation du nettoyeur vapeur

OBJECTIFS

- Préparer et utiliser une machine vapeur pour l'entretien courant des salles.
- Entretien du matériel après utilisation.

PUBLICS / PRE-REQUIS

- Tout public
- Savoir lire, écrire, compter
- Connaître les produits et les techniques de nettoyage et d'entretien courant et périodique

Un référent Handicap est à votre disposition pour l'analyse de vos besoins spécifiques et l'adaptation de votre formation. Contactez le GRETA.





Durée

- 1 jour (7 h)

Validation / Modalités d'évaluation

- Attestation de formation

Modalités de formation

- Exposés, démonstrations, mises en situations professionnelles

Modalités de financement

- Financement individuel
- Entreprise / OPCO
- Aide Individuelle à la Formation (AIF)

Tarif de référence*

- Nous consulter

*Retrouvez nos conditions générales de vente sur le site Internet

Utilisation du nettoyeur vapeur

Contenu

Savoir comment les infections se transmettent :

- La propreté visuelle et bactériologique.
- Les agents pathogènes.

Connaître le principe du nettoyage vapeur :

- La formation du biofilm.
- La méthode de détergence-désinfection du nettoyage vapeur.
- Les surfaces à entretenir.
- Les principes d'action : apport d'énergie et faible osmolarité.
- La récupération de l'eau et des salissures.

Assurer la mise en œuvre du nettoyage vapeur :

- La préparation des surfaces à nettoyer (dépoussiérage).
- La préparation de la machine.
- Les différents types de produits désinfectants et l'alternance avec la vapeur permettant d'acquérir un résultat.
- Le bionettoyage.
- Le nettoyage des instruments et la préparation pour le lendemain.

MODALITES ET DELAIS D'ACCES

- Les délais d'accès à la formation sont variables selon les dates de sessions, nous contacter



HYGIÈNE ET PROPRETÉ



Contact : 05 55 12 31 31

Site(s) de formation

- Lycée Jean Monnet - **Limoges**
- Lycée Simone Veil - **Brive-la-Gaillarde**
- Lycée Gaston Roussillat - **Saint-Vaury**

Entretien des vitres à faible hauteur

OBJECTIFS

- Maîtriser les techniques de lavage des vitres de faible hauteur en s'adaptant au matériel présent et en respectant les conditions d'hygiène et de sécurité
- Savoir appliquer les techniques professionnelles des méthodes de lavage des vitres
- Savoir adapter son comportement professionnel (communication, qualité de service, organisation,)
- Savoir adapter sa prestation par rapport au lieu et à la surface

PUBLICS / PRE-REQUIS

- Tout public
- Savoir lire, écrire, compter

Un référent Handicap est à votre disposition pour l'analyse de vos besoins spécifiques et l'adaptation de votre formation. Contactez le GRETA.





Entretien des vitres à faible hauteur

Durée

- 1 jour (7 h)

Validation / Modalités d'évaluation

- Attestation de formation

Modalités de formation

- En présentiel

Modalités de financement

- Financement individuel
- Entreprise / OPCO

Tarif de référence*

- Nous consulter

*Retrouvez nos conditions générales de vente sur le site Internet

CONTENU

- Connaître les principales propriétés du verre
- Connaître les salissures rencontrées
- Connaître les produits et le matériel de nettoyage des vitres
- Appliquer les méthodes de nettoyage en respectant les règles d'hygiène, d'ergonomie et de sécurité
- Adapter les gestes et postures au métier

MODALITES ET DELAIS D'ACCES

- Les délais d'accès à la formation sont variables selon les dates de sessions, nous consulter



HYGIÈNE ET PROPRETÉ



Contact : 05 55 12 31 31

Site(s) de formation

- Lycée Saint Exupéry - **Limoges**
- Lycée Simone Veil - **Brive-la-Gaillarde**
- Lycée Gaston Roussillat - **Saint-Vaury**

Techniques d'entretien des locaux commerciaux (grandes surfaces)

OBJECTIFS

- Assurer l'entretien des super et hypermarchés et organiser les postes de travail.

PUBLICS / PRE-REQUIS

- Tout public
- Savoir lire, écrire, compter
- Connaissance des produits et des revêtements carrelés

Un référent Handicap est à votre disposition pour l'analyse de vos besoins spécifiques et l'adaptation de votre formation. Contactez le GRETA.





Durée

- 1 jour (7 h)

Validation / Modalités d'évaluation

- Attestation de formation

Modalités de formation

- Exposés, démonstrations, mises en situations professionnelles

Modalités de financement

- Financement individuel
- Entreprise / OPCO
- Aide Individuelle à la Formation (AIF)

Tarif de référence*

- Nous consulter

*Retrouvez nos conditions générales de vente sur le site Internet

Techniques d'entretien des locaux commerciaux (grandes surfaces)

CONTENU

Utiliser les produits de lavage des sols :

- Les détergents basiques.
- Les détergents acides.
- Les produits de protection.
- Le dosage des produits.

Appliquer les méthodes manuelles :

- Le balayage humide.
- Le lavage au Faubert.
- L'essuyage humide.
- L'entretien des caisses enregistreuses.

Appliquer les méthodes mécanisées :

- Le nettoyage à l'autolaveuse.
- L'entretien des batteries.
- La maintenance journalière.
- La maintenance périodique.
- Le balayage mécanisé.

Organiser son poste de travail :

- Le planning.
- Les fiches de poste.

MODALITES ET DELAIS D'ACCES

- Les délais d'accès à la formation sont variables selon les dates de sessions, nous consulter



HYGIÈNE ET PROPRETÉ



Contact : 05 55 12 31 31

Site(s) de formation

- Lycée Saint Exupéry - **Limoges**
- Lycée Simone Veil - **Brive-la-Gaillarde**
- Lycée Gaston Roussillat - **Saint-Vaury**

Techniques d'entretien d'une chambre d'hôtel et des parties communes

OBJECTIFS

- Appliquer les protocoles de nettoyage / désinfection des chambres d'hôtels et les parties communes.
- Identifier les risques infectieux et appliquer les mesures de protection mises en place par son entreprise.

PUBLICS / PRE-REQUIS

- Avoir une expérience dans l'entretien des chambres d'hôtel, employés d'étages, gouvernants
- Savoir lire, écrire, compter

Un référent Handicap est à votre disposition pour l'analyse de vos besoins spécifiques et l'adaptation de votre formation. Contactez le GRETA.





Durée

- 2 jours (14 h)

Validation / Modalités d'évaluation

- Attestation de formation

Modalités de formation

- Exposés, démonstrations, mises en situations professionnelles
- Documentation remise à chaque stagiaire

Modalités de financement

- Financement individuel
- Entreprise OPCO
- Aide Individuelle à la formation (AIF)

Tarif de référence*

- Nous consulter

*Retrouvez nos conditions générales de vente sur le site Internet

Techniques d'entretien d'une chambre d'hôtel et des parties communes

CONTENU

Appliquer les mesures de protection individuelle et collective :

- L'application des gestes barrières, les règles d'utilisation de la solution hydro alcoolique.
- L'entretien des gants et des masques ; l'hygiène personnelle et vestimentaire.

Identifier les surfaces à risque infectieux dans l'établissement hôtelier : Hall, couloir, ascenseur, escalier, salle du petit-déjeuner, restaurant, chambre, salle d'eau, offices, lingerie.

Appliquer les techniques de désinfection :

- Les détergents désinfectants virucides certifiés.
- Les techniques d'essuyage (dit de contact) et de lavage par imprégnation, l'aspiration des sols (filtre HEPA).

Organiser la prestation selon le programme d'occupation des chambres : La préparation du chariot ; les documents utiles : fiche d'anomalie, fiche de travaux...

Réaliser les protocoles de nettoyage / désinfection des locaux en respectant les règles d'hygiène et de sécurité :

- Les différentes opérations et la chronologie des tâches.
- Les chambres en recouche et en départ ; le nettoyage des sanitaires.

Appliquer les mesures d'hygiène dans la gestion du sale : Le comptage, la vérification, le conditionnement et le stockage du linge.

MODALITES ET DELAIS D'ACCES

- Les délais d'accès à la formation sont variables selon les dates de formations, nous consulter



HYGIÈNE ET PROPRETÉ



Contact : 05 55 12 31 31

Site(s) de formation

- Lycée Saint Exupéry - **Limoges**
- Lycée Simone Veil - **Brive-la-Gaillarde**
- Lycée Gaston Roussillat - **Saint-Vaury**

Techniques d'entretien des locaux d'habitations locatives et des parties communes

OBJECTIFS

- Appliquer les protocoles de nettoyage / désinfection des parties communes des ensembles d'habitations.
- Identifier les risques infectieux.
- Appliquer les mesures de protection mises en place par son entreprise.

PUBLICS / PRE-REQUIS

- Tout public
- Savoir lire, écrire, compter
- Avoir une expérience dans l'entretien des ensembles d'habitation

Un référent Handicap est à votre disposition pour l'analyse de vos besoins spécifiques et l'adaptation de votre formation. Contactez le GRETA.





Durée

- 2 jours (14 h)

Validation / Modalités d'évaluation

- Attestation de formation

Modalités de formation

- Exposés, démonstrations, mises en situations professionnelles

Modalités de financement

- Financement individuel
- Entreprise / OPCO
- Aide Individuelle à la Formation (AIF)

Tarif de référence*

- Nous consulter

*Retrouvez nos conditions générales de vente sur le site Internet

Techniques d'entretien des locaux d'habitations locatives et des parties communes

CONTENU

Appliquer les mesures de protection individuelle et collective :

- L'application des gestes barrières.
- L'entretien des gants et des masques.
- Les règles d'utilisation de la solution hydro alcoolique.
- L'hygiène personnelle et vestimentaire.

Identifier les surfaces à risque infectieux dans ensembles d'habitation : Hall, couloir, ascenseur, escalier, parking, cave, local poubelles, local vide-ordures.

Maîtriser les techniques de désinfection :

- Les détergents désinfectants virucides certifiés.
- Les techniques d'essuyage (dit de contact).
- La désinfection du mobilier.
- Le dépoussiérage, l'aspiration des sols (filtre HEPA) et les techniques de lavage du sol par imprégnation.
- Le lavage des conteneurs.

Réaliser les protocoles de nettoyage / désinfection des locaux en respectant les règles d'hygiène et de sécurité : Hall, couloir, ascenseur, escalier, parking, cave, local poubelles, local vide-ordures.

Appliquer les mesures d'hygiène dans la gestion des déchets : Le tri des déchets, le conditionnement et l'évacuation.

MODALITES ET DELAIS D'ACCES

- Les délais d'accès à la formation sont variables selon les dates de sessions, nous consulter



HYGIÈNE ET PROPRETÉ



Contact : 05 55 12 31 31

Site(s) de formation

- Lycée Saint Exupéry - **Limoges**
- Lycée Simone Veil - **Brive-la-Gaillarde**
- Lycée Gaston Roussillat - **Saint-Vaury**

Techniques d'entretien et de remise en état des locaux et équipements scolaires

OBJECTIFS

- Réaliser les techniques de nettoyage adaptées aux établissements scolaires et périscolaires.

PUBLICS / PRE-REQUIS

- Tout public
- Savoir lire, écrire, compter
- Connaissance des techniques d'entretien manuelles

Un référent Handicap est à votre disposition pour l'analyse de vos besoins spécifiques et l'adaptation de votre formation. Contactez le GRETA.





Durée

- 2 jours (14 h)

Validation / Modalités d'évaluation

- Attestation de formation

Modalités de formation

- Exposés, démonstrations, mises en situations professionnelles

Modalités de financement

- Financement individuel
- Entreprise / OPCO
- Aide Individuelle à la formation (AIF)

Tarif de référence*

- Nous consulter

*Retrouvez nos conditions générales de vente sur le site Internet

Techniques d'entretien et de remise en état des locaux et équipements scolaires

CONTENU

Identifier les particularités des établissements scolaires et périscolaires :

- La définition des locaux scolaires et périscolaires. Les caractéristiques des locaux. Les revêtements et les matériaux présents.

Appréhender les salissures présentes en milieux scolaires et périscolaires :

- Les salissures et leur élimination. L'origine des salissures. Les notions de microbiologie. Les vecteurs de contamination possible.

Utiliser les produits de nettoyage et de désinfection :

- La chimie des produits. Le dosage et les consignes d'utilisation des produits. Les désinfectants et les assainissant.

Réaliser les méthodes de nettoyage et d'entretien scolaires et périscolaires :

- L'entretien courant des locaux. L'entretien approfondi des locaux. La fréquence des opérations de nettoyage. La remise en état des surfaces suivant les revêtements (décapage au mouillé, pose d'émulsion). Le nettoyage du mobilier et des objets meublants.

Appliquer les méthodes de nettoyage des revêtements synthétiques extérieurs :

- L'aspiration. Le lavage à moyenne pression. La sécurité lors des opérations de nettoyage. Les notions d'ergonomie. Les risques professionnels liés aux opérations.

MODALITES ET DELAIS D'ACCES

- Les délais d'accès à la formation sont variables selon les dates de sessions, nous consulter



HYGIÈNE ET PROPRETÉ



Contact : 05 55 12 31 31

Site(s) de formation

- Lycée saint Exupéry - **Limoges**
- Lycée Simone Veil - **Brive-la-Gaillarde**
- Lycée Gaston Roussillat - **Saint-Vaury**

Techniques d'entretien manuel des locaux administratifs

OBJECTIFS

- Préparer, réaliser les prestations de nettoyage dans un immeuble administratif et contrôler le résultat de sa prestation.

PUBLICS / PRE-REQUIS

- Tout public
- Savoir lire, écrire, compter
- Connaître les produits et les techniques de nettoyage et d'entretien courant et périodique

Un référent Handicap est à votre disposition pour l'analyse de vos besoins spécifiques et l'adaptation de votre formation. Contactez le GRETA.





Durée

- 3 jours (21 h)

Validation / Modalités d'évaluation

- Attestation de formation

Modalités de formation

- Exposés, démonstrations, mises en situations professionnelles

Modalités de financement

- Financement individuel
- Entreprise / OPCO
- Aide Individuelle à la Formation (AIF)

Tarif de référence*

- Nous consulter

*Retrouvez nos conditions générales de vente sur le site Internet

Techniques d'entretien manuel des locaux administratifs

CONTENU

- Préparer l'opération de nettoyage manuel.
- Préparer des produits de nettoyage.
- Préparer des équipements techniques et de sécurité.
- Réaliser les techniques d'entretien manuel des sols.
- Désinfecter les zones de contact.
- Appliquer les protocoles de nettoyage en respectant les règles d'hygiène.
- Réaliser l'entretien d'un bloc sanitaire.
- Réaliser les techniques de balayage humide adéquates à l'environnement de travail.
- Réaliser l'aspiration des sols.
- Réaliser le lavage manuel.
- Éliminer les déchets en respectant les consignes.
- Contrôler la qualité des prestations réalisées.
- Traiter les non conformités.

MODALITES ET DELAIS D'ACCES

- Les délais d'accès à la formation sont variables selon les dates de sessions, nous consulter



HYGIÈNE ET PROPRETÉ



Contact : 05 55 12 31 31

Site(s) de formation

- Lycée Saint Exupéry - **Limoges**
- Lycée Simone Veil - **Brive-la-Gaillarde**
- Lycée Gaston Roussillat - **Saint-Vaury**

Techniques d'entretien et de rénovation des parquets

OBJECTIFS

- Assurer l'entretien et la rénovation des parquets.

PUBLICS / PRE-REQUIS

- Tout public
- Savoir lire, écrire, compter
- Connaître les produits et savoir utiliser la mono brosse

Un référent Handicap est à votre disposition pour l'analyse de vos besoins spécifiques et l'adaptation de votre formation. Contactez le GRETA.





Durée

- 2 jours (14 h)

Validation / Modalités d'évaluation

- Attestation de formation

Modalités de formation

- Exposés, démonstrations, mises en situations professionnelles

Modalités de financement

- Financement individuel
- Entreprise / OPCO
- Aide Individuelle à la Formation (AIF)

Tarif de référence*

- Nous consulter

*Retrouvez nos conditions générales de vente sur le site Internet

Techniques d'entretien et de rénovation des parquets

CONTENU

Identifier les différents bois :

- Les différentes essences de bois, les bois durs, mi-durs et tendres.
- La structure du bois.
- Les qualités et les défauts des parquets.

Citer les caractéristiques du bois :

- Les propriétés physiques.
- La composition chimique.
- Les propriétés mécaniques du bois.

Choisir les méthodes d'entretien et de rénovation :

- Les différents types de parquets.
- Les différents modes de pose.
- Les abrasifs.
- Les caractéristiques des vernis.

Organiser et appliquer les opérations de rénovation en respectant les règles d'hygiène, d'ergonomie, de sécurité :

- L'aplanissement.
- Le ponçage.
- Les finitions.
- L'encaustiquage - la cire à chaud.
- La vitrification.
- Le bouche-porage – émulsion.

Assurer l'entretien du matériel.

MODALITES ET DELAIS D'ACCES

- Les délais d'accès à la formation sont variables selon les dates de sessions, nous consulter



HYGIÈNE ET PROPRETÉ



Contact : 05 55 12 31 31

Site(s) de formation

- Lycée Saint Exupéry - **Limoges**
- Lycée Simone Veil - **Brive-la-Gaillarde**
- Lycée Gaston Roussillat - **Saint-Vaury**

Techniques d'entretien et de remise en état des sols carrelés

OBJECTIFS

- Assurer l'entretien et la remise en état des sols carrelés.

PUBLICS / PRE-REQUIS

- Tout public
- Savoir lire, écrire, compter
- Savoir utiliser une monobrosse et connaître les produits

Un référent Handicap est à votre disposition pour l'analyse de vos besoins spécifiques et l'adaptation de votre formation. Contactez le GRETA.





Durée

- 1 jour (7 h)

Validation / Modalités d'évaluation

- Attestation de formation

Modalités de formation

- Exposés, démonstrations, mises en situations professionnelles

Modalités de financement

- Financement individuel
- Entreprise / OPCO
- Aide Individuelle à la Formation (AIF)

Tarif de référence*

- Nous consulter

*Retrouvez nos conditions générales de vente sur le site Internet

Techniques d'entretien et de remise en état des sols carrelés

CONTENU

Identifier et classer les produits céramiques et les différents grès :

- La composition.
- La classification.
- La fabrication et les modes de cuisson.

Connaître les caractéristiques de ces sols :

- La résistance à l'usure.
- La résistance à l'encrassement.
- L'échelle de porosité.

Choisir les méthodes d'entretien et de rénovation :

- Les produits d'entretien et de rénovation.
- La superficie à couvrir.
- Le matériel spécifique.

Organiser et procéder aux opérations de rénovation en appliquant les règles d'hygiène, de sécurité et d'ergonomie :

- Le polissage à la poudre
- Le bouche-porage.
- Les nouvelles techniques de remise en état sans produit chimique.
- Le contrôle de la prestation et l'entretien du matériel.

MODALITES ET DELAIS D'ACCES

- Les délais d'accès à la formation sont variables selon les dates de session, nous consulter



HYGIÈNE ET PROPRETÉ



Contact : 05 55 12 31 31

Site(s) de formation

- Lycée Saint Exupéry - **Limoges**
- Lycée Simone Veil - **Brive-la-Gaillarde**
- Lycée Gaston Roussillat - **Saint-Vaury**

Techniques d'entretien et de remise en état des sols industriels non alimentaires

OBJECTIFS

- Appliquer les méthodes, les techniques, utiliser les produits et le matériel adaptés dans le nettoyage des sols en site industriel non alimentaire.

PUBLICS / PRE-REQUIS

- Tout public
- Savoir lire, écrire, compter
- Savoir utiliser le matériel de nettoyage électrique

Un référent Handicap est à votre disposition pour l'analyse de vos besoins spécifiques et l'adaptation de votre formation. Contactez le GRETA.





Durée

- 2 jours (14 h)

Validation / Modalités d'évaluation

- Attestation de formation

Modalités de formation

- Exposés, démonstrations, mises en situations professionnelles

Modalités de financement

- Financement individuel
- Entreprise / OPCO
- Aide Individuelle à la Formation (AIF)

Tarif de référence*

- Nous consulter

*Retrouvez nos conditions générales de vente sur le site Internet

Techniques d'entretien et de remise en état des sols industriels non alimentaires

CONTENU

Identifier les spécificités des sites en milieu industriel non alimentaire :

- Les caractéristiques du milieu industriel. Les risques liés au milieu industriel. Les différents revêtements rencontrés en milieu industriel. Les différentes salissures.

Appliquer les techniques d'entretien en fonction des matériaux :

- Le nettoyage des sols en ciment. Le nettoyage des sols en asphalte. Le nettoyage des sols en béton. Le bouche-porage.

Choisir les produits de nettoyage des sols :

- Rappel sur les notions de pH. Les dégraissants et sur dégraissants. Les détergents.

Associer les méthodes en fonction des surfaces :

- Le balayage manuel et mécanisé. Le lavage manuel et mécanisé. L'aspiration.

Utiliser le matériel de nettoyage des sols en site industriel :

- Les balayeuses. Les auto laveuses. Les aspirateurs. Le matériel de nettoyage antidéflagrant.

Appliquer les règles de sécurité lors des opérations de nettoyage :

- Les EPI adaptés. La sécurité en milieu industriel.

MODALITES ET DELAIS D'ACCES

- Les délais d'accès à la formation sont variables selon les dates de session, nous consulter



HYGIÈNE ET PROPRETÉ



Contact : 05 55 12 31 31

Site(s) de formation

- Lycée Saint Exupéry - **Limoges**
- Lycée Simone Veil - **Brive-la-Gaillarde**
- Lycée Gaston Roussillat - **Saint-Vaury**

Techniques d'entretien et de remise en état des sols textiles

OBJECTIFS

- Connaître les sols textiles et réaliser les méthodes d'entretien et de remise en état appropriées.

PUBLICS / PRE-REQUIS

- Tout public
- Savoir lire, écrire, compter
- Connaître les produits et savoir utiliser la mono brosse

Un référent Handicap est à votre disposition pour l'analyse de vos besoins spécifiques et l'adaptation de votre formation. Contactez le GRETA.





Durée

- 2 jours (14 h)

Validation / Modalités d'évaluation

- Attestation de formation

Modalités de formation

- Exposés, démonstrations, mises en situations professionnelles et essais

Modalités de financement

- Financement individuel
- Entreprise / OPCO
- Aide Individuelle à la Formation (AIF)

Tarif de référence*

- Nous consulter

*Retrouvez nos conditions générales de vente sur le site Internet

Techniques d'entretien et de remise en état des sols textiles

CONTENU

Identifier les différents types de revêtements textile :

- Les tapis traditionnels et modernes.
- Les moquettes : tuftées, tissées, nappées et floquées.

Citer les caractéristiques des différentes fibres :

- Les propriétés physico-chimiques des fibres naturelles et synthétiques.
- Les différents classements (UPEC,M...).
- Les traitements des moquettes.

Choisir les méthodes d'entretien et de rénovation :

- La détermination des salissures.
- Le détachage.
- Les produits de remise en état.
- Les précautions à prendre.
- Les techniques de shampooing.
- Les différents systèmes de pause et leurs influences sur l'entretien.

Appliquer les opérations de nettoyage en respectant les règles d'hygiène, d'ergonomie et de sécurité :

- L'injection-extraction.
- Le shampooing mousse sèche.
- La spray moquette.
- Le shampooing poudre.
- L'autocontrôle.

Assurer l'entretien du matériel.

MODALITES ET DELAIS D'ACCES

- Les délais d'accès à la formation sont variables selon les dates de session, nous consulter



HYGIÈNE ET PROPRETÉ



Contact : 05 55 12 31 31

Site(s) de formation

- Lycée Saint Exupéry - **Limoges**
- Lycée Simone Veil - **Brive-la-Gaillarde**
- Lycée Gaston Roussillat - **Saint-Vaury**

Techniques d'entretien et de remise en état des sols thermoplastiques

OBJECTIFS

- Connaître les sols thermoplastiques et réaliser les méthodes d'entretien et de remise en état appropriées.

PUBLICS / PRE-REQUIS

- Tout public
- Savoir lire, écrire, compter
- Connaître les produits de nettoyage et savoir utiliser la mono brosse

Un référent Handicap est à votre disposition pour l'analyse de vos besoins spécifiques et l'adaptation de votre formation. Contactez le GRETA.





Durée

- 2 jours (14 h)

Validation / Modalités d'évaluation

- Attestation de formation

Modalités de formation

- Exposés, démonstrations, mises en situations professionnelles et essais

Modalités de financement

- Financement individuel
- Entreprise / OPCO
- Aide Individuelle à la Formation (AIF)

Tarif de référence*

- Nous consulter

*Retrouvez nos conditions générales de vente sur le site Internet

Techniques d'entretien et de remise en état des sols thermoplastiques

CONTENU

Identifier les différents types de revêtements de sols souples et rigides :

- Les sols plastiques souples, les sols plastiques rigides.
- Le caoutchouc synthétique, le linoléum.

Présentation des différents sols dans le commerce :

- Les caractéristiques liées à la nature du revêtement.
- Les propriétés physiques et chimiques.
- Les classements UPEC et M (résistance au feu).

Choisir les méthodes d'entretien et de remise en état :

- Les produits : d'entretien, de remise en état, les protections.
- Les techniques manuelles et mécanisées.
- Les nouvelles techniques de remise en état sans produit chimique.

Réaliser les opérations de nettoyage en sécurité et de façon ergonomique :

- Les techniques d'entretien : le balayage humide, le lavage, la méthode spray, le lustrage à grande vitesse.
- Les techniques de remise en état : le décapage au mouillé et à sec, la neutralisation, la pose d'émulsion.
- Les conséquences sur l'entretien.
- L'autocontrôle.

Appliquer les règles de sécurité :

- La sécurité de l'intervenant et des usagers.
- L'entretien du matériel.

MODALITES ET DELAIS D'ACCES

- Les délais d'accès à la formation sont variables selon les dates de session, nous consulter



HYGIÈNE ET PROPRETÉ



Contact : 05 55 12 31 31

Site(s) de formation

- Lycée Saint Exupéry - **Limoges**
- Lycée Simone Veil - **Brive-la-Gaillarde**
- Lycée Gaston Roussillat - **Saint-Vaury**

Techniques d'entretien et de rénovation des marbres et pierres marbrières

OBJECTIFS

- Assurer l'entretien courant et la remise en état des sols en marbre peu abîmés.

PUBLICS / PRE-REQUIS

- Tout public
- Savoir lire, écrire, compter
- Connaître les produits de nettoyage et savoir utiliser la mono brosse

Un référent Handicap est à votre disposition pour l'analyse de vos besoins spécifiques et l'adaptation de votre formation. Contactez le GRETA.





Durée

- 1 jour (7 h)

Validation / Modalités d'évaluation

- Attestation de formation

Modalités de formation

- Exposés, démonstrations, mises en situations professionnelles et essais

Modalités de financement

- Financement individuel
- Entreprise / OPCO
- Aide Individuelle à la Formation (AIF)

Tarif de référence*

- Nous consulter

*Retrouvez nos conditions générales de vente sur le site Internet

Techniques d'entretien et de rénovation des marbres et pierres marbrières

CONTENU

Identifier et classer les différents marbres :

- Les marbres et pierres marbrières.
- L'origine et la composition des roches sédimentaires.
- L'origine et la composition des roches métamorphiques.

Citer les caractéristiques des différents marbres :

- Les propriétés physiques.
- Les propriétés chimiques.

Choisir les méthodes d'entretien et de rénovation :

- Les conditions d'intervention.
- Les produits d'entretien et de remise en état.
- Le matériel manuel et électrique.
- Les techniques de remise en état.

Organiser et appliquer les opérations de nettoyage en respectant les règles d'hygiène, d'ergonomie et de sécurité :

- L'entretien courant.
- Le décapage au mouillé.
- Le surfacage au disque diamant, au treillis.
- La cristallisation, le spray cristallisant.
- Le polissage à la poudre.
- La pose d'émulsion.
- Le contrôle de la prestation.

Découverte des nouvelles méthodes durables :

- Le nettoyage sans produit.
- Les nouveaux disques pour la cristallisation mécanique.

MODALITES ET DELAIS D'ACCES

- Les délais d'accès à la formation sont variables selon les dates de session, nous consulter



HYGIÈNE ET PROPRETÉ



Contact : 05 55 12 31 31

Site(s) de formation

- Lycée Saint Exupéry - **Limoges**
- Lycée Simone Veil - **Brive-la-Gaillarde**
- Lycée Gaston Roussillat - **Saint-Vaury**

Techniques de traitement des tags et graffitis

OBJECTIFS

- Maîtriser les techniques de traitement des graffitis ainsi que l'application des protections préventives sur les supports.

PUBLICS / PRE-REQUIS

- Tout public
- Savoir lire, écrire, compter
- Connaissance des techniques d'entretien manuelles

Un référent Handicap est à votre disposition pour l'analyse de vos besoins spécifiques et l'adaptation de votre formation. Contactez le GRETA.





Techniques de traitement des tags et graffitis

Durée

- 2 jours (14 h)

Validation / Modalités d'évaluation

- Attestation de formation

Modalités de formation

- Exposés, démonstrations, mises en situations professionnelles

Modalités de financement

- Financement individuel
- Entreprise / OPCO
- Aide Individuelle à la Formation (AIF)

Tarif de référence*

- Nous consulter

*Retrouvez nos conditions générales de vente sur le site Internet

CONTENUS

Reconnaître les matériaux constituant les façades :

- Les pierres naturelles et artificielles. Le béton et le ciment. Les peintures. Le marbre et la pierre marbrière. Les enduits. Le gravillon lavé.

Identifier la nature des graffitis :

- Les différentes peintures. Les encres. Les feutres et les marqueurs indélébiles.

Choisir les produits d'enlèvement et de traitement :

- Les gels décapants et acides. Les solvants. Les mousses.

Choisir les produits de traitement préventifs :

- Les produits hydrofuges. Les protections anti graffiti permanentes. Les protections anti graffiti à usage unique. Les protections « pelables ».

Appréhender les méthodes d'enlèvement et d'application des produits :

- L'enlèvement chimique, par hydro pression. La technique du masquage. La technique du sablage.

Respecter les règles de sécurité pour le personnel :

- Les risques chimiques liés à l'utilisation des produits. Les EPI recommandés. Les EPC à mettre en place.

MODALITES ET DELAIS D'ACCES

- Les délais d'accès à la formation sont variables selon les dates de session, nous consulter



HYGIÈNE ET PROPRETÉ



Contact : 05 55 12 31 31

Site(s) de formation

- Lycée Georges Cabanis - **Brive-la-Gaillarde**
- Lycée Raoul Dautry - **Limoges**
- Lycée Louis Gaston Roussillat - **Saint-Vaury**

Sauveteur secouriste du travail (SST)

OBJECTIFS

Formation conforme au programme et aux référentiels élaborés par l'INRS (Institut national de recherche et de sécurité) :

- Etre capable d'exercer son rôle dans le champ de la prévention au sein de son entreprise.
- Etre capable de faire face à une situation d'accident du travail pour protéger, alerter et secourir.
- Etre capable de repérer les dangers d'une situation de travail et d'en informer sa hiérarchie.

PUBLICS / PRE-REQUIS

- Tout public
- Personnels volontaires de l'entreprise

Un référent Handicap est à votre disposition pour l'analyse de vos besoins spécifiques et l'adaptation de votre formation. Contactez le GRETA.





Sauveteur secouriste du travail (SST)

Durée

- 2 jours (14 h)

Validation / Modalités d'évaluation

- Certificat SST
- Attestation de formation

Modalités de formation

- Travail sur cas concrets
- Alternance entre théorie et mises en situations pratiques

Modalités de financement

- Financement personnel
- OPCO / Entreprises

Tarif de référence*

- 240 €

*Retrouvez nos conditions générales de vente sur le site Internet

CONTENU

- Situer son rôle de sauveteur secouriste du travail dans l'organisation de la prévention de l'entreprise.
- Mettre en œuvre des actions de préventions et informer les personnes désignées des situations dangereuses repérées.
- Situer le cadre juridique de son intervention.
- Intervenir dans une situation d'accident du travail (protéger, examiner, faire, alerter et secourir).

MODALITES ET DELAIS D'ACCES

- Les délais d'accès à la formation sont variables en fonction des places vacantes. Nous consulter



HYGIÈNE ET PROPRETÉ



Contact : 05 55 12 31 31

Site(s) de formation

- Session réalisée exclusivement au sein de l'entreprise

Prévention des Risques liés à l'Activité Physique Secteur Industrie BTP Commerce (PRAP IBC / MAC PRAP IBC)

OBJECTIFS

Formation conforme au programme et aux référentiels élaborés par l'INRS.

- Acquérir les compétences nécessaires pour contribuer à la mise en oeuvre de la prévention des risques liés à l'activité physique de son entreprise.
- Être capable de proposer des pistes d'amélioration, dans les domaines organisationnels, techniques et humains.
- Le Maintien et Actualisation des Compétences (MAC PRAP IBC) est obligatoire au maximum tous les 24 mois.

PUBLICS / PRE-REQUIS

- Salarié du secteur
- Pas de prérequis

Un référent Handicap est à votre disposition pour l'analyse de vos besoins spécifiques et l'adaptation de votre formation. Contactez le GRETA.





Durée

- PRAP IBC : 14 h non consécutives
- MAC PRAP IBC : 7 h (obligatoire au maximum tous les 24 mois)

Validation / Modalités d'évaluation

- Certificat PRAP IBC
- Attestation de formation

Modalités de formation

- Prise en compte des situations professionnelles spécifiques de l'entreprise
- Apports théoriques, exercices pratiques

Modalités de financement

- OPCO / Entreprises

Tarif de référence*

- Nous consulter

*Retrouvez nos conditions générales de vente sur le site Internet

Prévention des Risques liés à l'Activité Physique Secteur Industrie BTP Commerce (PRAP IBC / MAC PRAP IBC)

CONTENU

Les enjeux de la prévention des risques liés à l'activité physique :

- Données chiffrées AT/MP régime général.
- Données spécifiques à l'entreprise.

La démarche de prévention :

- Code du travail, principes de prévention.
- Place et rôle de l'acteur PRAP.
- Structuration, missions et organisation du secteur.

La situation de travail :

- Décrire une situation de travail.
- Identifier les situations de travail dangereuses.
- Rechercher des déterminants.
- Proposer et évaluer des pistes d'amélioration.

Anatomie, physiologie du corps humain :

- Connaissance du fonctionnement du corps humain.
- Dommages potentiels liés à l'activité physique.

Principes organisateurs de l'action motrice dans les manutentions manuelles :

- Situations pratiques de manutentions propres aux participants.

MODALITES ET DELAIS D'ACCES

- Les délais d'accès à la formation sont variables en fonction des disponibilités. Nous consulter

NOS SITES DE FORMATIONS

